







**ASSEMBLY INSTRUCTIONS (INSTRUCTIONS D'ASSEMBLAGE)**

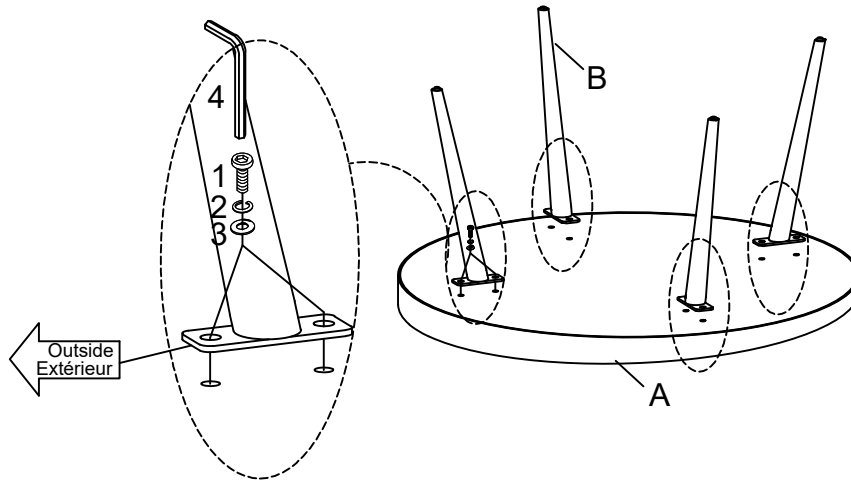
**HARDWARE LIST (LISTE DES OUTILS):**

NO. NO.	Sketch Schéma	Description Description	Qty Qté
1		Bolt(1/4"1/2") Boulon	8 PCS 8 PCES
2		Spring Washer(1/4") Rondelle frein	8 PCS 8 PCES
3		Washer(1/4") Rondelle plate	8 PCS 8 PCES
4		Allen wrench(4mm) Clé hexagonale	1 PC 1 PCE

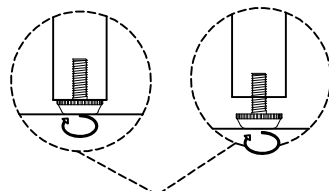
**PARTS LIST (LISTE DES PIÈCES):**

NO. NO.	Sketch Schéma	Description Description	Qty Qté
A		Table top Dessus de table	1 PC 1 PCE
B		Leg Pied	4 PCS 4 PCES

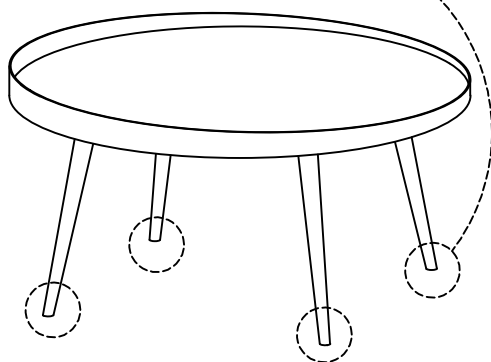
**Step 1 / Étape 1**



**Step 2 / Étape 2**



Adjust Pre-installed Levelers height to achieve balance / Ajustez la hauteur des niveleurs préinstallés pour atteindre l'équilibre



**Step 3 / Étape 3**

